



## Anmeldung Helfer\*innen Stanser Musik•tage

Geschätztes DU

„Stanser Musik•tage“ ist ein Festival.

Das Festival geht vom Mittwoch, 10. April 2024 bis Sonntag, 14. April 2024.

Es ist in Stans, Kanton Nidwalden auf dem Dorfplatz und rund•herum.

Verschiedene Konzerte, Essen, Trinken und vieles mehr hat es an den Stanser Musik•tage.

Damit so ein grosses Festival gelingt, braucht es fleissige Helfer\*innen.

Helfer\*innen wie Dich!

Es gibt verschiedene Aufgaben am Festival.

Diese Aufgaben sind in Schichten ein•geteilt.

Eine Schicht dauert zwischen zwei bis sieben Stunden.

Du kannst uns sagen, wann, wie lange und wo Du uns helfen möchtest (siehe Anmelde-Formular).

Vor Ort kannst Du eine Begleit•person haben.

Die Begleit•person wird Dir helfen, wenn Du zum Beispiel eine Frage hast oder Begleitung zum Bahnhof für den Heimweg brauchst.

Im Anmelde-Formular kannst Du sagen, ob Du eine Begleit•person möchtest.

Was bekommst Du für deinen Einsatz?

- Helfer\*innen T-Shirt
- Essen und Trinken am Einsatz•tag
- Einladung zum Helfer\*innen-Fest

Bist Du gerne dabei? Dann melde Dich bis am **25. Februar 2024** an.

Die Anmeldung kannst Du uns vorbei•bringen.

Wir sind am Montag und Dienstag von 09.00 bis 18.00 Uhr im Büro (Schmied•gasse 8, 6370 Stans).

Per Post oder Mail ([hallo@stansermusiktage.ch](mailto:hallo@stansermusiktage.ch)) kannst Du uns die Anmeldung natürlich auch schicken.

Spätestens Ende März melden wir uns bei Dir.

Wir freuen uns auf Dich!

Herzliche Grüsse aus der Schmied•gasse

Nadin

und

Silvia



[hallo@stansermusiktage.ch](mailto:hallo@stansermusiktage.ch)



041 612 05 88

## Anmelde-Formular

Auf dem Anmelde-Formular sind alle Aufgaben aufgelistet und beschrieben.  
Gefällt Dir eine Aufgabe sehr, dann mache zwei Kreuze (XX).  
Findest Du eine Aufgabe ok, dann mache ein Kreuz (X).  
Leere Felder zeigen, diese Aufgabe möchtest Du nicht machen.  
Wie lange Du uns unterstützen möchtest, kannst Du unter «Dauer» eintragen.

### Ich heiße:

Name: \_\_\_\_\_

Vorname: \_\_\_\_\_

### Mich erreicht ihr am besten so (Wohnadresse und Telefonnummer):

\_\_\_\_\_  
\_\_\_\_\_

### An folgenden Daten kann ich Euch an den Stanser Musiktagen unterstützen:





Mittwoch, 10.04.2024


Donnerstag, 11.04.2024


Freitag, 12.04.2024



Samstag, 13.04.2024

Diese Aufgaben gefallen mir.  
 Dort möchte ich Euch am liebsten unterstützen:  
 (→ Genauere Beschreibung der Aufgaben: Seite 6 und 7)

Einsatzort: Helfer*innen Beiz				
Pikto	Aufgabe	Einsatzdauer	Gefällt mir	Dauer
	Sandwich vor•bereiten	2 Stunden  Ca. 16.15 bis 18.00 Uhr		
	Ein•richten der Beiz	Bis 7 Stunden  ca. 16.15 bis 23.00 Uhr		
	Essens•ausgabe			
	Aufräumen			

Einsatzort: Betreuung Künstler*innen				
Pikto	Aufgabe	Einsatzdauer	Gefällt mir	Dauer
	Vor- und Zubereiten der Plättli für die Künstler*innen	2-4 Stunden  Ca. 10.00 Uhr bis 14.00 Uhr		

Einsatzort: Ticketing				
Pikto	Aufgabe	Einsatzdauer	Gefällt mir	Dauer
	Ticket einlesen	Bis 2 Stunden  1 Stunde vor dem Konzert		

Einsatzort: Deko				
Pikto	Aufgabe	Einsatzdauer	Gefällt mir	Dauer
	Alu-dosen grundieren	Halb-tätiger Workshop Ende Februar/ anfangs März		
	Alu-dose bemalen	Halb-tätiger Workshop Ende Februar/ anfangs März		

**Ich ernähre mich:**

Vegetarisch

Vegan

mit Fleisch

Bei meiner Ernährung muss ich auf folgendes achten (zB. Allergien, Unverträglichkeiten):

---

---

**Ich möchte das T-Shirt für die Helfer\*innen...**

tailliert



nicht tailliert



**In der Grösse... (T-Shirt sind eher klein geschnitten)**

S

M

L

XL

XXL

**Ich möchte eine Begleitperson aus dem Helfenden-Pool:**

Ja, gerne.

Nein, danke.

**Wenn ja, möchte ich vor dem Festival Informationen zu der Begleitperson?  
(Zum Beispiel: Foto, Name, Vorname)**

Ja, gerne.

Nein, brauche ich nicht.

**Nach dem Einsatz möchte ich, dass mich die Begleitperson begleitet...**

...an den Bahn•hof.

...nach Hause.

Brauche ich nicht.

**Ich habe bereits eine Begleitperson, welche gerne mitkommt. Es ist:**

Name: \_\_\_\_\_

Vorname: \_\_\_\_\_

Beziehung: \_\_\_\_\_

**Bitte kontaktiert diese Person in Notfällen:**

Name: \_\_\_\_\_

Vorname: \_\_\_\_\_

Beziehung: \_\_\_\_\_

Telefonnummer: \_\_\_\_\_

**Das ist noch wichtig für Euch zu wissen:**

---

---

---

---

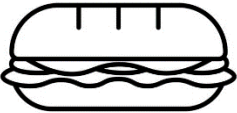




---




---

---

## Beschreibung der Aufgaben

Hier steht, was die Aufgaben beinhalten können:

	Aufgabe	Beschreibung
Helfer*innen Beiz	Sandwich vorbereiten 	Helfen beim Sandwich machen = <ul style="list-style-type: none"> <li>- vor•geschnittenes Brot mit Sauce bestreichen</li> <li>- mit Käse oder Schinken belegen</li> <li>- in Klarsicht•folie einpacken</li> <li>- richtig abpacken (nach Bestellung)</li> </ul>
	Einrichten der Beiz 	Zum Beispiel: <ul style="list-style-type: none"> <li>- Kühl•schrank mit Getränken auffüllen</li> <li>- Tische putzen</li> <li>- Geschirr parat stellen</li> <li>- Essen vorbereiten (z.b. Salate in Schüssel füllen Salat•saucen nachfüllen, Schöpf•besteck bereit•machen, Kaffee•bohnen nachfüllen, etc.)</li> </ul>
	Essens•ausgabe 	Zum Beispiel: <ul style="list-style-type: none"> <li>- Ess•bons einsammeln</li> <li>- Geschirr abräumen</li> <li>- Spül•maschine füllen</li> <li>- Abtrocknen</li> <li>- Essen/Getränke nachfüllen</li> </ul>
	Aufräumen 	Zum Beispiel: Nach dem Essen (wenn Schicht bis 23.00 Uhr gemacht wird): <ul style="list-style-type: none"> <li>- Tische reinigen</li> <li>- Tische richten</li> <li>- restliches Geschirr waschen</li> <li>- Boden fegen</li> <li>- Küche reinigen</li> </ul>
Betreuung Künstler*innen	Zu- und Vorbereiten der Plättli 	Zum Beispiel: <ul style="list-style-type: none"> <li>- Zuschneiden Gemüse, Käse</li> <li>- Verteilen der Dip-Saucen, Fleisch, Käse auf die jeweiligen Plättli für die Künstler*innen</li> </ul>

Ticketing	<p>Ticket einlesen</p> 	<ul style="list-style-type: none"> <li>- Einführung am ersten Tag: Information zum Scanner und Ablauf (nicht zwingende Teil•nahme)</li> <li>- Abholen des Scanners 1 Stunde vor Konzert•beginn beim Info•stand (Kann von Begleit•person übernommen werden)</li> <li>- Scannen der Tickets bei Konzert•einlass</li> </ul>
Deko	<p>Alu•dosen grundieren</p> 	<ul style="list-style-type: none"> <li>- Arbeits•platz einrichten</li> <li>- Mal•instrument in die Hand nehmen</li> <li>- entsprechende Farbe brauchen</li> <li>- Dosen deckend bemalen. Evtl mehrere Schichten</li> <li>- Reinigung des Mal•instrumentes, Arbeits•platz</li> </ul>
	<p>Alu•dosen anmalen</p> 	<ul style="list-style-type: none"> <li>- Arbeits•platz einrichten</li> <li>- Mal•instrument in die Hand nehmen</li> <li>- entsprechende Farbe brauchen</li> <li>- Kreise und Spiralen malen</li> <li>- Reinigung des Mal•instrumentes, Arbeits•platz</li> </ul>